

juleica

jugendleiter|in card
Niedersachsen

Juleica-Statistik 2025

Landesjugendring Niedersachsen e.V. Zeißstraße 13 30519 Hannover
Telefon 0511 5194510 E-Mail info@ljr.de Internet www.ljr.de

Vereinsregister Amtsgericht Hannover, Nr. 4479
Vertretungsberechtigter Vorstand: Ann-Marie Reimann, Nils Lüking, Kimberly Haarstik, Finn-Niklas Gerken

Bankverbindung: Hannoversche Volksbank, IBAN: DE36 2519 0001 0541 4415 00, BIC: VOHADE2H

Inhaltsverzeichnis

Einführung	3
Datenerhebung.....	3
Aktuell gültige Jugendleiter*innen-Cards.....	4
Die letzten Jahre im Vergleich	6
<i>Auswirkungen der Corona-Pandemie.....</i>	6
<i>Abgeschlossene Anträge im Jahresvergleich.....</i>	7
<i>Gültige Juleicas der Träger im Jahresvergleich.....</i>	8
<i>Gültige Juleicas nach Altersgruppen im Jahresvergleich</i>	8
Fazit.....	9
Kontakt bei Rückfragen	10
Weiterführende Infos zur Juleica	10

Einführung

Der vorliegende Bericht behandelt die statistische Erhebung der Jugendleiter*innen-Card (Juleica) in Niedersachsen im Jahr 2025. Erhoben wurden die Daten zum Stichtag 01.04.2026 für den Erfassungszeitraum 01.01.2025 bis 31.12.2025. Die Daten stammen aus dem Statistik-Tool im Juleica-Antragssystem (www.juleica.de).

Im folgenden Bericht wird zunächst auf den Vorgang der Datenerhebung eingegangen. Anschließend wird die Anzahl der im Jahr 2025 gültigen Juleicas in Niedersachsen dargestellt. Dabei werden unterschiedliche Aspekte (z.B. das Alter der Juleica-Inhaber*innen) differenziert dargestellt. Für eine Einordnung der aktuellen Zahlen wird die Entwicklung der Juleica-Zahlen in den letzten Jahren betrachtet. Obgleich die Corona-Pandemie einige Jahre zurück liegt, spielt sie nach wie vor eine Rolle bei der Entwicklung der Juleica in Niedersachsen und findet in diesem Bericht daher erneut Erwähnung. Abschließend werden Kontaktdaten für Rückfragen und weiterführende Links genannt.

Der vorliegende Bericht soll als Grundlage für den landesweiten Austausch dienen. Aktuelle Zahlen für ihre Untergliederungen können von den Trägern zu jedem Zeitpunkt selbstständig über www.juleica.de abgerufen werden. Benötigt wird lediglich ein gültiger Account als freier oder öffentlicher Träger der Kinder- und Jugendhilfe in Niedersachsen.

Datenerhebung

Um ein einheitliches Verfahren gewährleisten zu können, wird die Statistik seit 2022 nach den folgenden Kriterien erstellt:

- **Stichtag** der Statistik für das zurückliegende Jahr: 01. April.
- **Erfassungszeitraum** der abzurufenden Daten: 01. Januar bis 31. Dezember des vergangenen Jahres.
- **Datenquelle**: Statistik-Tool im Juleica-Antragssystem (www.juleica.de): Export aller Träger (samt Untergliederungen) in Niedersachsen.
- Im April erfolgt ein **Statistik-Bericht** über die Juleica-Zahlen des Vorjahres, der regelmäßig wie folgt veröffentlicht wird:
 - an das Niedersächsische Ministerium für Soziales, Arbeit, Gesundheit und Gleichstellung,
 - an das Niedersächsische Landesamt für Soziales, Jugend und Familie,
 - über die Website des Landesjugendring Niedersachsen e.V. (www.ljr.de),
 - weitere Interessierte können den Bericht bei der Geschäftsstelle des Landesjugendrings anfragen.

Aktuell gültige Jugendleiter*innen-Cards

Im Jahr 2025 gab es insgesamt 24.022 gültige Juleicas. Niedersachsen bleibt somit das Bundesland mit den meisten gültigen Juleicas.

Für die erstmalige Ausstellung einer Juleica ist eine entsprechende Ausbildung gemäß dem landesweit gültigen Runderlass¹ nötig. Die Schulung umfasst mindestens 50 Zeitstunden und darf ausschließlich von freien Trägern durchgeführt werden, die nach § 75 SGB VIII als Träger der freien Jugendhilfe anerkannt sind. Darüber hinaus dürfen auch öffentliche Träger der freien Jugendhilfe Juleica-Schulungen durchführen. Die Juleica hat nach der Ausstellung zunächst eine Gültigkeit von drei Jahren.

Für die Verlängerung der Juleica um weitere drei Jahre ist eine achtstündige Fortbildung nötig.

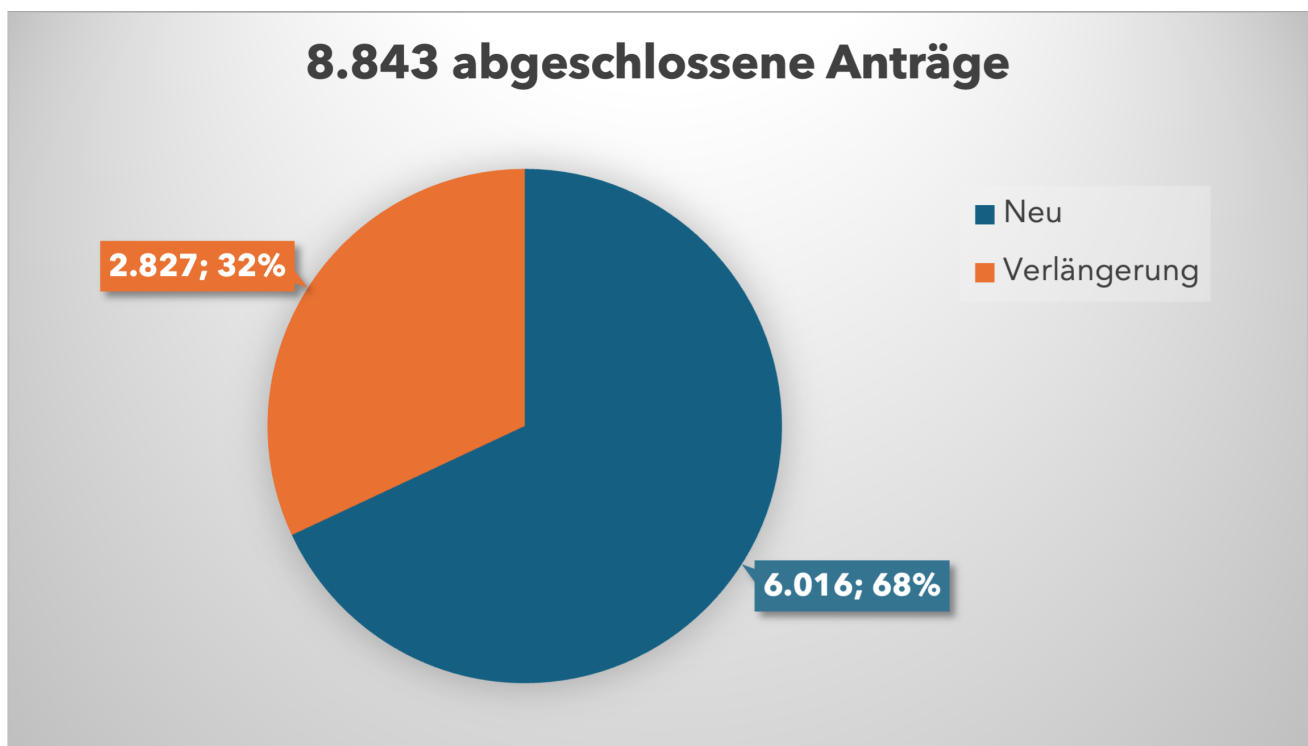


Diagramm 1: Darstellung der Anzahl neuer Juleica-Anträge und Verlängerungen von insgesamt 8.843 abgeschlossenen Anträgen im Jahr 2025.

Diagramm 1 zeigt, dass es sich im Jahr 2025 um 6.016 Neuanträge (68 %) handelt – also um erstmalige Ausstellung einer Juleica – und um 2.827 Verlängerungen (32 %).

¹ Der Runderlass wurde in den Jahren 2023-2025 überarbeitet und tritt zum 01.01.2026 in Kraft. Zum Zeitpunkt der Berichterstellung ist der neue Runderlass bereits gültig. Der Runderlass für 2025 ist somit nicht mehr auf www.ljr.de zu finden.

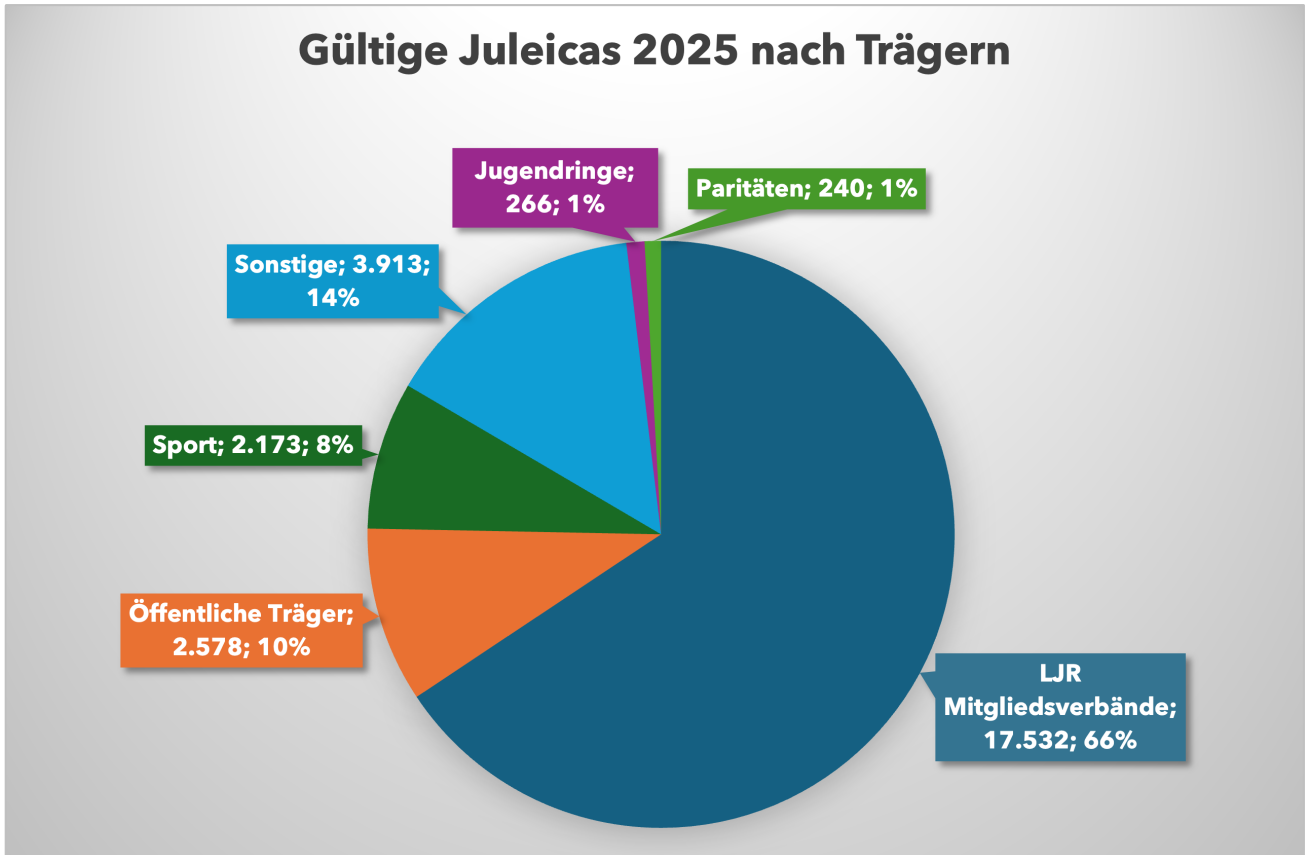


Diagramm 2: Darstellung der freien und öffentlichen Träger mit gültigen Juleicas im Jahr 2025.

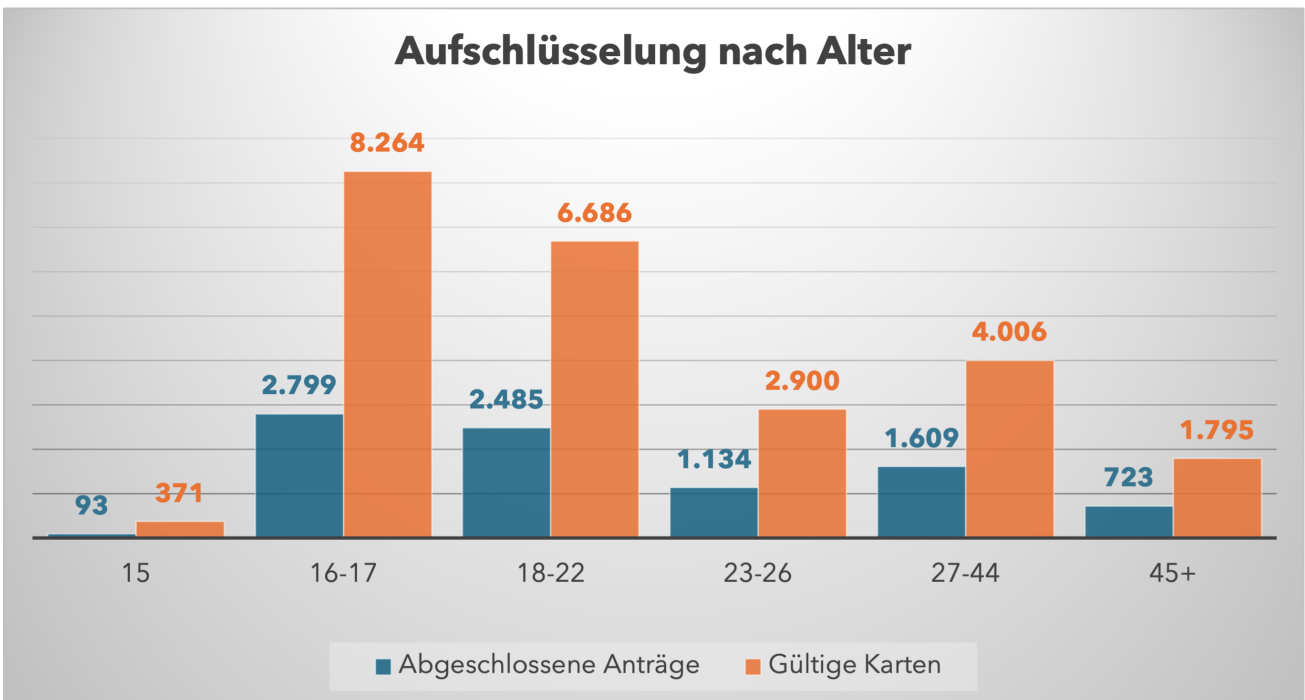


Diagramm 3: Darstellung der gültigen Juleicas im Jahr 2025 nach Alter.

In **Diagramm 2** lässt sich erkennen, wie sich die gültigen Juleicas im Jahr 2025 auf die freien Träger (90 %) und auf die öffentlichen Träger (10 %) der Kinder- und Jugendhilfe verteilen. Von den 90 % gültiger Juleicas bei den freien Trägern, entfallen allein auf die Mitgliedsverbände des Landesjugendrings rund 66 % der gültigen Karten. In diesem Diagramm wird somit die große Rolle der freien Kinder- und Jugendarbeit deutlich.

Diagramm 3 zeigt die Verteilung der gültigen Juleicas und der abgeschlossenen Anträge auf die jeweiligen Altersgruppen. Es wird deutlich, dass die meisten gültigen Juleicas und die meisten abgeschlossenen Anträge in der Gruppe der 16- bis 17-Jährigen vorliegen, dicht gefolgt von der Gruppe der 18- bis 22-Jährigen. Ab einem Alter von 23 Jahren sind sowohl die Anzahl gültiger Juleicas als auch die der abgeschlossenen Anträge stark rückläufig.

Die letzten Jahre im Vergleich

Auswirkungen der Corona-Pandemie

Vergleicht man in **Diagramm 4** die Entwicklung der Juleica-Zahlen der letzten Jahre miteinander fällt auf, dass die Zahlen seit der Corona-Pandemie – also seit 2023 – stetig steigen und wieder auf dem Stand von vor der Pandemie liegen.

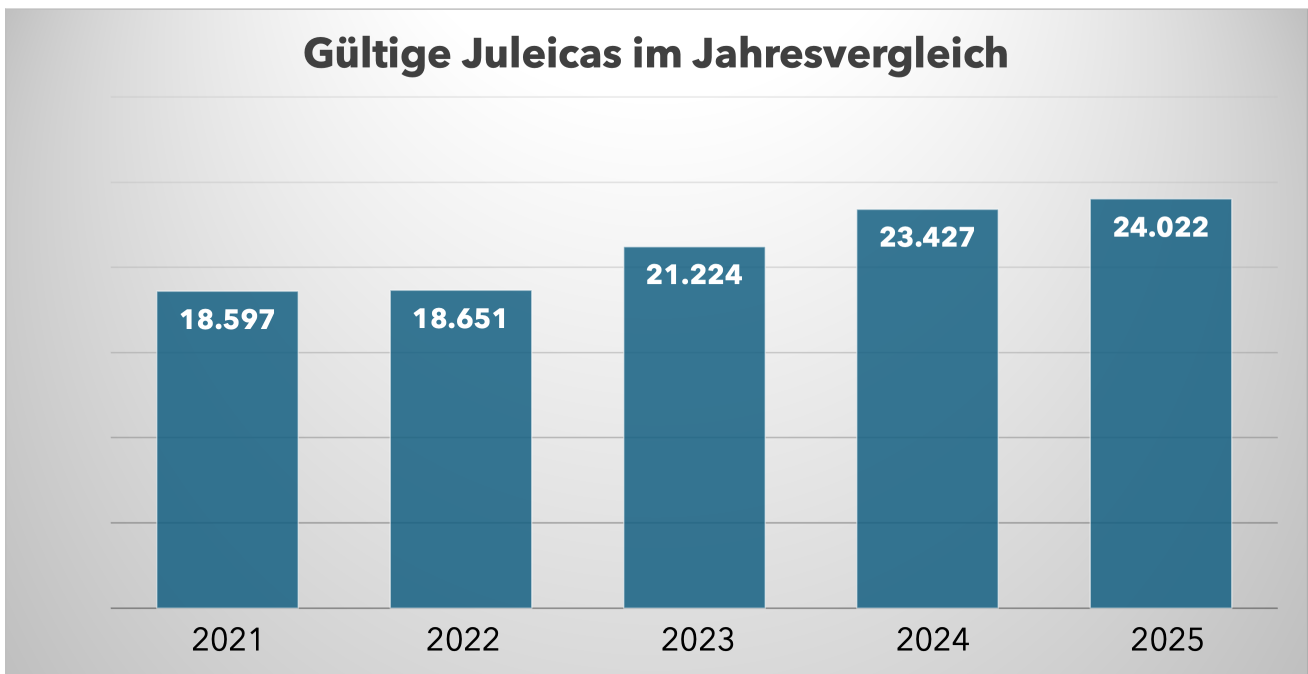


Diagramm 4: Darstellung der gültigen Juleicas der Jahre 2021 bis 2025 im Vergleich.

Stand: April 2026

Vor der Pandemie lagen in Niedersachsen zwischen 22.000 und 25.000 gültige Juleicas vor.² Während der Pandemie brachen die Zahlen stark ein. Dies lässt sich in der Statistik jedoch nur bedingt nachvollziehen, da von 2020 bis 2023 bundesweite Ausnahmeregelungen vorlagen, die den Erwerb und besonders die Verlängerung der Juleica stark vereinfachten und die Zahlen vor allem im Jahr 2020 stark in die Höhe trieben.³ Der Einbruch folgte auf Grund geänderter Ausnahmeregelungen in den Jahren 2021 und 2022. Seit dem 01.08.2023 gelten die Ausnahmeregelungen nicht mehr. Um so erfreulicher ist der kontinuierliche Anstieg der gültigen Karten in Niedersachsen, was darauf schließen lässt, dass sich die Juleica-Arbeit von der Pandemie weitestgehend erholt hat.

Abgeschlossene Anträge im Jahresvergleich

In **Diagramm 5** ist zu erkennen, wie sich die Zahl der abgeschlossenen Anträge in den letzten Jahren entwickelt hat. Waren diese in den Jahren 2023 und 2024 eher rückläufig, konnte 2025 ein deutlicher Anstieg sowohl bei Neuansträgen als auch bei Verlängerungen verzeichnet werden. Ein möglicher Grund für den Anstieg abgeschlossener Anträge stellt der neue Juleica-Runderlass dar, der zum 01.01.2026 in Kraft getreten ist und einige Vorgaben zum Erwerb und zur Verlängerung der Juleica verschärft hat. Zudem haben die Träger ihre Juleica-Inhaber*innen vermehrt auf die Beantragung bzw. Verlängerung der Juleica aufmerksam gemacht, da in den letzten Jahren nicht alle ehrenamtlichen Jugendleitungen – die erfolgreich eine Juleica-Ausbildung und einen Erste-Hilfe-Kurs absolviert haben – die Juleica auch beantragt haben.

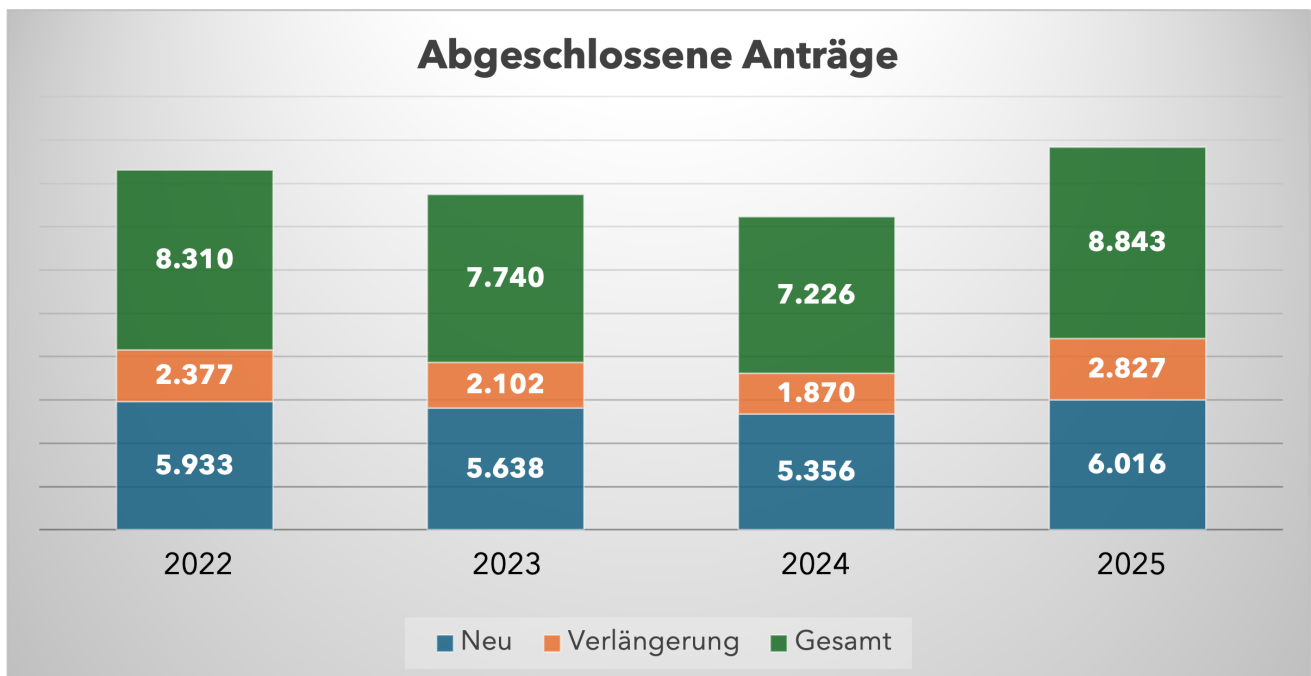


Diagramm 5: Darstellung der abgeschlossenen Anträge der Jahre 2022 bis 2025 im Vergleich.

² Vgl. Juleica-Statistik 2022 auf <https://www.ljr.de/wp-content/uploads/2024/05/Bericht-Juleica-Statistik-2022.pdf> wo u.a. auf die Schwierigkeit der genauen Datenerfassung eingegangen wird.

³ Vgl. Juleica-Statistik 2024 auf https://www.ljr.de/wp-content/uploads/2025/06/20250521_Bericht-Juleica-Statistik-2024_final.pdf wo die Corona-Ausnahmeregelungen und die Auswirkungen der Pandemie dargestellt werden.

Gültige Juleicas der Träger im Jahresvergleich

In **Diagramm 6** lässt sich erkennen, wie sich die Anzahl gültiger Juleicas bei den unterschiedlichen Trägern in den letzten Jahren entwickelt hat. Bei den Paritäten fand im Jahr 2022 noch keine Aufschlüsselung statt. Die einzelnen Träger wurden hier unter „Sonstige“ gezählt.

Das Diagramm zeigt auf, dass sich die Anzahl gültiger Juleicas bei den Trägern über die Jahre kontinuierlich erhöht hat. Lediglich bei den Paritäten und den Kommunalen Jugendringen sind die Zahlen im Jahr 2025 leicht rückläufig. Bei den anderen Trägern lässt sich insbesondere in den Jahren 2024 und 2025 ein deutlicher Anstieg gültiger Juleicas erkennen.

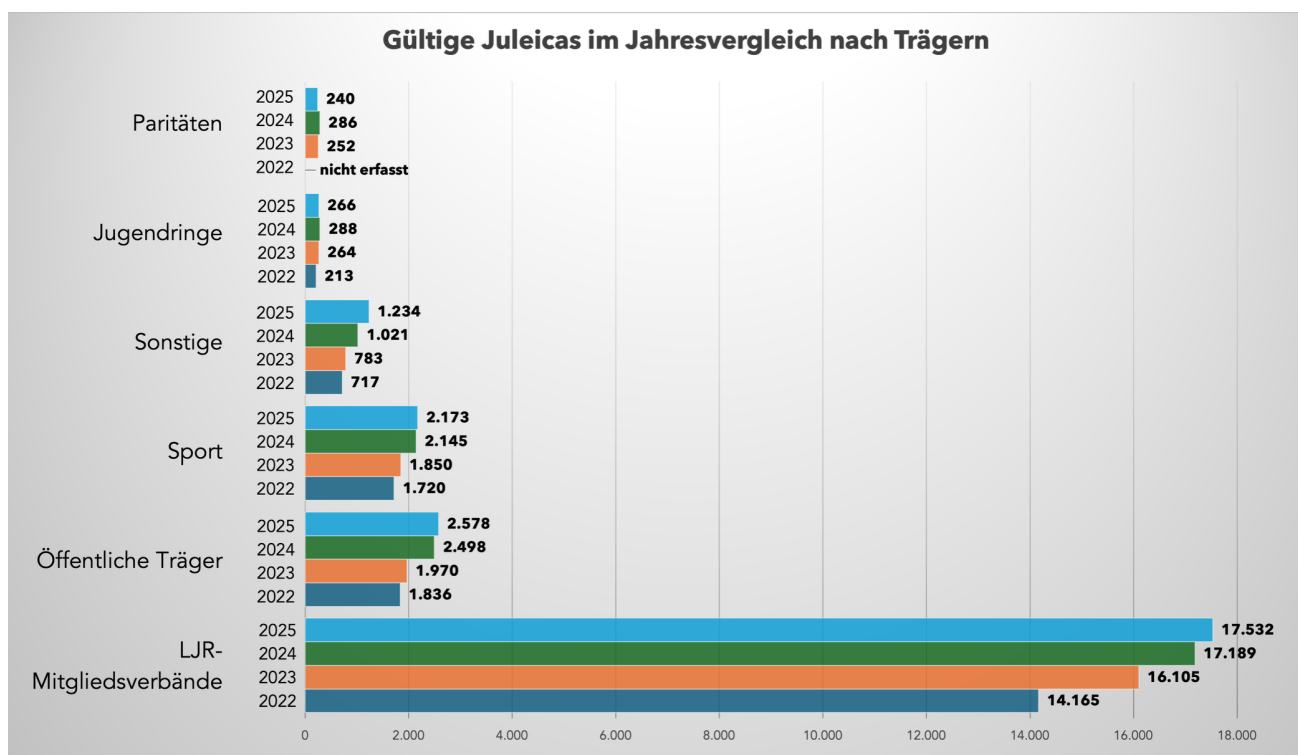


Diagramm 6: Darstellung gültiger Juleicas nach Trägern im Jahresvergleich.

Gültige Juleicas nach Altersgruppen im Jahresvergleich

Diagramm 7 stellt die Anzahl gültiger Juleicas im Jahresvergleich, aufgeteilt in Altersgruppen, dar. Es fällt auf, dass in den Altersgruppen der 16- bis 17-Jährigen und der 27- bis 44-Jährigen ein konstanter Anstieg gültiger Juleicas über die letzten Jahre zu verzeichnen ist. Bei den 18- bis 22-Jährigen fand ein leichter Rückgang statt. Bei den anderen Altersgruppen fand insbesondere mit Blick auf die Jahre 2024 und 2025, nur ein leichter Anstieg statt.

Aus dem Diagramm wird deutlich, dass die überwiegende Zielgruppe der Juleica die 16- bis 22-Jährigen sind. Ab dem 23. Lebensjahr geht die Zahl gültiger Juleicas deutlich zurück. Grund wird mit großer Wahrscheinlichkeit der Eintritt ins Berufsleben oder in Ausbildung/Studium sein. In die Gruppe der 16- bis 22-Jährigen fallen auch Praktika, Bundesfreiwilligendienst und Freiwilliges Soziales/Kulturelles/Ökologisches Jahr, welche oft bei Trägern der freien Kinder- und Jugendhilfe absolviert werden. In diesem Rahmen werden oft auch Juleica-Ausbildungen besucht und bei

Erfüllung aller Voraussetzungen, die Juleica ausgestellt.

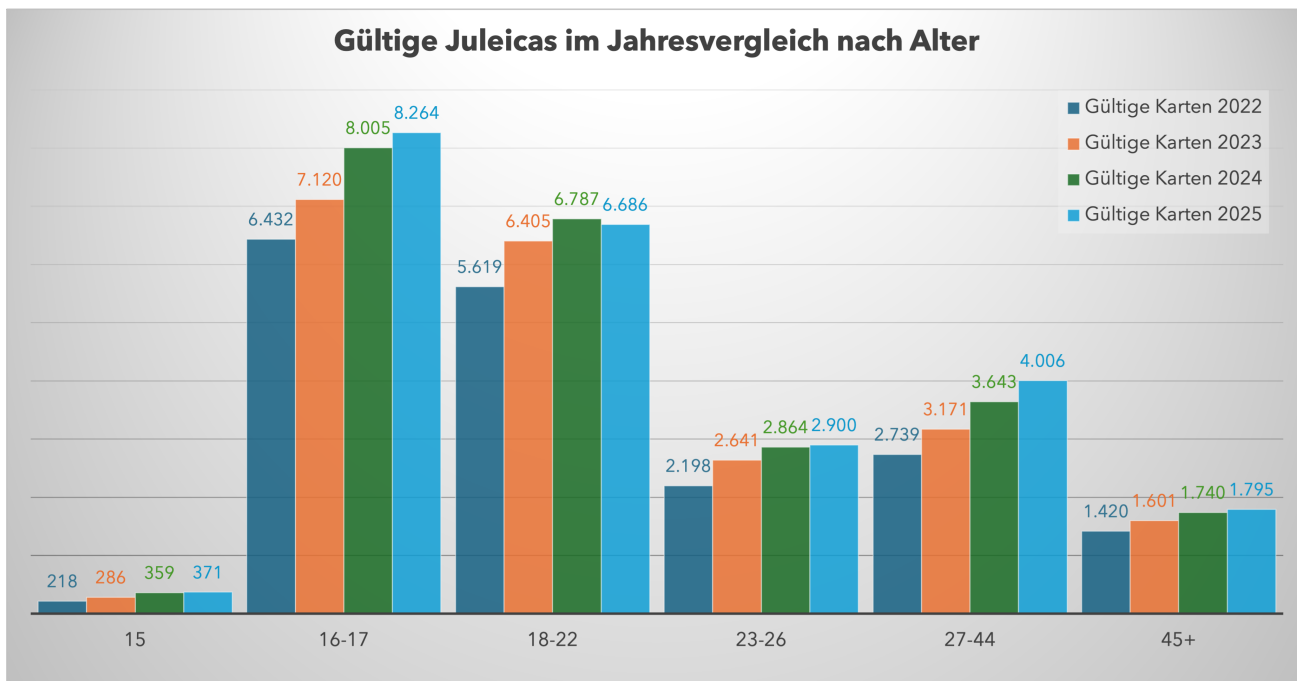


Diagramm 7: Darstellung gültiger Juleicas nach Altersgruppe im Jahresvergleich.

Fazit

Insgesamt zeigt sich, dass die Juleica-Arbeit in Niedersachsen im Jahr 2025 erneut ein stabiles und positives Niveau erreicht. Mit 24.022 gültigen Juleicas liegt Niedersachsen im Bundesvergleich weiterhin an der Spitze und knüpft an die Zahlen vor der Corona-Pandemie an. Besonders auffällig ist der hohe Anteil an Neuansträgen, was auf ein anhaltendes Interesse und Engagement junger Menschen in der Jugendarbeit hinweist. Die Auswertung zeigt zudem die zentrale Rolle freier Träger - insbesondere der Mitgliedsverbände des Landesjugendrings Niedersachsen e.V. - die den Großteil der gültigen Juleicas innehaben.

Die Entwicklung der letzten Jahre verdeutlicht, dass die pandemiebedingten Einbrüche überwunden sind und seit 2023 ein kontinuierlicher Aufwärtstrend besteht. Der deutliche Anstieg der abgeschlossenen Anträge im Jahr 2025 lässt sich unter anderem auf eine stärkere Aktivierung durch die Träger und auf die bevorstehenden Änderungen durch den neuen Runderlass zum 01.01.2026 zurückführen.

Inhaltlich bleibt die Juleica vor allem ein Instrument für junge Menschen zwischen 16 und 22 Jahren. In dieser Altersgruppe konzentriert sich der Großteil der Aktivitäten, während die Beteiligung mit zunehmendem Alter deutlich abnimmt, was vermutlich auf veränderte Lebensumstände wie Ausbildung, Studium oder Berufseinstieg zurückzuführen ist.

Auch bei den Trägern ist insgesamt ein Wachstum erkennbar, wenngleich es vereinzelt leichte

Stand: April 2026

Rückgänge gibt. Insgesamt deutet die Entwicklung darauf hin, dass die Juleica weiterhin eine zentrale Rolle in der Qualifizierung ehrenamtlicher Jugendleiter*innen spielt.

Kontakt bei Rückfragen

Für Rückfragen und über diesen Bericht hinausgehende Informationen steht der Landesjugendring Niedersachsen gern zur Verfügung.

Landesjugendring Niedersachsen e.V.
Zeißstraße 13 | 30519 Hannover
www.ljr.de

Jantche Engelmann
Referentin für Jugendarbeit und Jugendpolitik
Telefon: 0511 519 451-18
Mail: juleica-niedersachsen@ljr.de

Weiterführende Infos zur Juleica

www.juleica.de

→ allgemeiner bundesweiter Webauftritt rund um die Juleica inklusive Juleica-Antragssystem

www.juleica-ausbildung.de

→ Auflistung verschiedener Juleica-Veranstaltungen

www.ljr.de/juleica

→ Grundlageninformationen zur Juleica in Niedersachsen auf der Seite des Landesjugendring

www.ljr.de/recht/juleica-runderlass

→ Juleica-Runderlass Niedersachsen

www.ljr.de/juleica-verguenstigungen

→ Juleica-Vergünstigungen in Niedersachsen

www.instagram.com/juleica_niedersachsen

→ Instagram-Kanal zur Juleica in Niedersachsen